

# LA PREVENCIÓN ES LA MEJOR FORMA DE REDUCIR ACCIDENTES

Tenga en cuenta que entre los síntomas iniciales de intoxicación por monóxido de carbono, la víctima puede presentar:

- Debilidad
- Cansancio
- Tendencia al sueño
- Dolor de cabeza
- Náuseas
- Vómitos
- Dolor en el pecho
- Pulso acelerado

En casos de intoxicación grave, es posible detectar temperatura corporal baja, respiración irregular y superficial, inconsciencia, convulsiones, pulso lento, tensión arterial baja y hasta paro respiratorio.

Si detecta alguno de estos síntomas, mantenga la calma pero actúe con rapidez. Es importante buscar atención médica inmediatamente.

Para mayor seguridad, lleve a la víctima a un área no contaminada para que inhale aire fresco; manténgala caliente y en reposo. Si la persona está inconsciente, asegúrese de que tenga pulso y respire; si no lo hace, proceda a realizar respiración artificial y masajes cardíacos externos.

**CENTRO REGIONAL CUYO**  
Gütelres 672  
(M5500GN) Mendoza, Mendoza  
Tel. (0261) 429-4265

**CENTRO REGIONAL SUR**  
Mendoza 135  
(Q3300BOC) Neuquén, Neuquén  
Tel. (0299) 448-6779

**CENTRO REGIONAL NOROESTE**  
Avarado 1143  
(A4400AAW) Salta, Salta  
Tel. (0387) 431-4599

**CENTRO REGIONAL CENTRO**  
La Rioja 481  
(X5000EV) Córdoba, Córdoba  
Tel. (0351) 425-0951

**CENTRO REGIONAL ROSARIO**  
Corrientes 553  
(S2000CTE) Rosario, Santa Fe  
Tel. (0341) 425-3697

**CENTRO REGIONAL TRELEW**  
Julio A. Roca 58  
(U9100AAB) Trelew, Chubut  
Tel. (02965) 43-4399

**CENTRO REGIONAL RÍO GRANDE**  
Juan B. Thome 721  
(Y9420I01) Río Grande, Tierra del Fuego  
Tel. (02964) 43-1680

**CENTRO REGIONAL RÍO GALLEGOS**  
Avelaneda 571  
(Z9400ASX) Río Gallegos, Santa Cruz  
Tel. (02966) 42-0109

**CENTRO REGIONAL CONCORDIA**  
Entre Ríos 373  
(E3200ABE) Concordia, Entre Ríos  
Tel. (0345) 422-5646

**CENTRO REGIONAL MAR DEL PLATA**  
Córdoba 2442  
(B7600DVZ) Mar del Plata, Buenos Aires  
Tel. (0223) 491-8102

**CENTRO REGIONAL TUCUMÁN**  
Rivadavia 893  
(T4000NIO)  
San Miguel de Tucumán, Tucumán  
Tel. (0381) 431-1994

**CENTRO REGIONAL SANTA ROSA**  
9 de Julio 212  
(L6300AUF) Santa Rosa, La Pampa  
Tel. (02954) 42-8019

**CENTRO REGIONAL LA PLATA**  
Calle 50 N° 495  
(B1900AAS) La Plata, Buenos Aires  
Tel. (0221) 427-0245

**CENTRO REGIONAL BARILLOCHE**  
Vice Alfé O' Connor 1381  
(R8400ACW) Barilloche, Río Negro  
Tel. (02944) 45-6567

**CENTRO REGIONAL BAHÍA BLANCA**  
Belgrano 321  
(B8000UJ) Bahía Blanca, Buenos Aires  
Tel. (0291) 454-4599

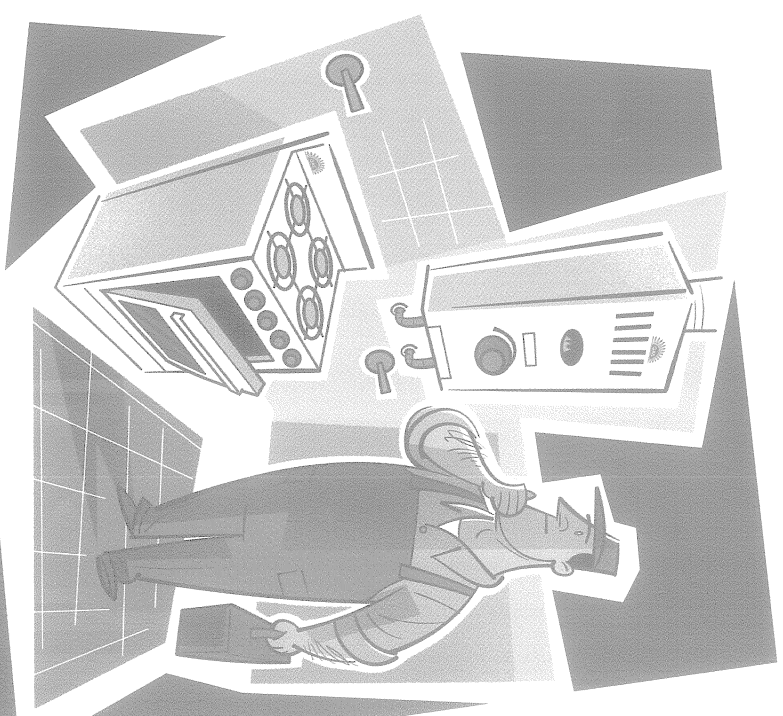
**CENTRO REGIONAL SAN JUAN**  
Bartolomé Mitre 177 (E)  
(J5402CWO) San Juan, San Juan  
Tel. (0264) 422-2959

**SEDE CENTRAL**  
Supaccha 636  
(C1008AAV)  
Ciudad Autónoma de Buenos Aires  
Tel. (011) 4325-2500

# IMPORTANTE PARA SU SALUD

## EL MONÓXIDO DE CARBONO MATA

No tiene olor, ni color,  
ni sabor y es difícil detectarlo



 **ENARGAS**  
ENTE NACIONAL REGULADOR DEL GAS

 **ENARGAS**  
ENTE NACIONAL REGULADOR DEL GAS

**0800-333-4444**  
www.enargas.gov.ar

425-0951/58

## Las intoxicaciones y muertes por inhalación de monóxido de carbono pueden evitarse

La inhalación de monóxido de carbono puede producir severos daños al organismo y hasta causar la muerte.

Generalmente, estos accidentes se producen en invierno, pero también ocurren en otras épocas del año, especialmente en viviendas deshabitadas durante períodos prolongados. En la mayoría de los casos están vinculados con el uso de braseros o de artefactos a gas instalados en forma incorrecta o deficiente, o ubicados en ambientes carentes de la ventilación adecuada.


Todo material combustible necesita oxígeno para quemarse. Cuando la cantidad de oxígeno es insuficiente, la combustión es incompleta y se forma monóxido de carbono.

**Indicios de la presencia de este gas venenoso en el ambiente:**

- Coloración amarilla o anaranjada de la llama, en lugar de color azul.
- Decoloración de los artefactos, aparición de manchas o tiznado en las paredes, sus conductos de evacuación o alrededor de ellos.


- Realice anualmente una revisión de los artefactos de su vivienda por un gasista matriculado.

- Conserve la instalación de gas en condiciones reglamentarias.



- Permita siempre el ingreso de aire al ambiente desde el exterior. A veces una rendija puede salvarnos la vida.

- Verifique que la llama sea azul. Si es amarilla, anaranjada o roja, el artefacto está funcionando mal; en ese caso, llame enseguida a un gasista matriculado para que revise el artefacto y la ventilación.



- No utilice horraillas ni hornos para calefaccionar los ambientes. Es muy peligroso.

- Controle que las salidas de los

gases al exterior estén colocadas en forma reglamentaria y libres de obstrucciones: la mayoría de los casos fatales tiene su origen en conductos defectuosos.

- Reinstale correctamente las chimeneas o salidas al exterior que hayan sido retiradas por limpieza o pintura. No hacerlo puede resultar fatal.

- No instale en baños ni en dormitorios artefactos que no sean de tiro balanceado (cámara estanca). El 72% de los accidentes fatales se producen por calefones ubicados donde no corresponde.



- Verifique, al comprar artefactos, que posean el logotipo de modelo aprobado.

- Lea el dorso de su factura de gas: encontrará teléfonos útiles para consultas, urgencias o reclamos.

